













Bibel-Dings

Material: stabiles Papier (120–160 g), alternativ normales Kopierpapier (80 g); Schere; evtl. Laminiergerät und Laminierfolien (2 x 125 Mikron) und Folienstifte (non-permanent)

Herstellung: Dokument mehrfach auf stabilem Papier ausdrucken und die Karten ausschneiden.

Variante: Auf normalem Kopierpapier ausdrucken und vor dem Schneiden laminieren. Dann muss mit Folienstiften geschrieben werden.

<p>BIBEL-DINGS</p> <p>_____</p>  <p> _____</p> <p> _____</p>	<p>BIBEL-DINGS</p> <p>_____</p>  <p> _____</p> <p> _____</p>
<p>BIBEL-DINGS</p> <p>_____</p>  <p> _____</p> <p> _____</p>	<p>BIBEL-DINGS</p> <p>_____</p>  <p> _____</p> <p> _____</p>